

**SERVICIO NACIONAL DE SANIDAD,
INOCUIDAD Y CALIDAD AGROALIMENTARIA**

**DIRECCIÓN GENERAL DE INOCUIDAD
AGROALIMENTARIA, ACUÍCOLA
Y PESQUERA**

**MANUAL DEL USUARIO PARA EL SISTEMA DE
INSCRIPCIÓN EN EL PROGRAMA VOLUNTARIO
DE BUENAS PRÁCTICAS DE
PRODUCCIÓN EN LECHE CAPRINA**



INDICE

- INTRODUCCIÓN
- OBJETIVOS DEL SISTEMA
- DESCRIPCIÓN DEL SISTEMA
- CÓMO FUNCIONA EL SISTEMA
- REQUERIMIENTOS DEL SISTEMA
- ACCESO DEL SISTEMA
- PANTALLA DE INICIO DE INSCRIPCIÓN
- FORMULARIO DE INSCRIPCIÓN AL SISTEMA

INTRODUCCIÓN

Ahora más que nunca, nuestra sociedad demanda que los productos de origen animal que consume no le causen daño a la salud ya que existen enfermedades que pueden ser transmitidas de los animales al humano, por los alimentos de origen animal o por factores que en forma accidental o inducida pueden contaminarlos por la falta de control higiénico durante la producción.

La leche en especial es un producto sumamente vulnerable a riesgos microbiológicos que podrían afectar su calidad sanitaria debido a que su humedad, pH y alto contenido de proteínas proveen un medio ideal para el crecimiento bacteriano, aunado a ello las enfermedades que pueden llegar a afectar al ganado caprino productor de leche como la brucelosis y mastitis pueden afectar directamente la inocuidad y calidad de la leche, representando un peligro potencial para la salud pública si no se aplican sistemas de minimización de riesgos contempladas en las diferentes etapas desde la producción, ordeña y hasta su transporte.

Para ello el Servicio Nacional de Sanidad, Inocuidad y Calidad Agroalimentaria (SENASICA) ha diseñado un Programa Voluntario para implementar las “Buenas Prácticas de Producción en Leche Caprina”.

El presente manual, tiene como finalidad guiar al productor de la mano para que pueda inscribirse de manera satisfactoria al Programa Voluntario vía Internet.

OBJETIVOS DEL SISTEMA

- ✍ Facilitar el llenado de inscripción al Programa Voluntario en Buenas Prácticas de Producción de Leche Caprina desde cualquier sitio con acceso a Internet.
- ✍ Proporcionar al productor interesado en participar en el Programa Voluntario, una atención rápida y personalizada a través de sus datos obtenidos durante el proceso de inscripción.

DESCRIPCIÓN DEL SISTEMA

- ✍ Consta de un formulario de inscripción.
- ✍ Si el sistema detecta errores en el formulario, enviará el mensaje correspondiente al dato o datos que haga falta capturar.
- ✍ Al término del formulario, el sistema asignará una clave única de registro al productor.

CÓMO FUNCIONA EL SISTEMA

- ✍ El sistema está desarrollado en un software que permite ser accedido vía Internet
- ✍ La pantalla de captura es: amigable, confiable y sencilla.
- ✍ El sistema indica cuáles son los campos que no pueden quedar en blanco.
- ✍ Antes de ser ingresados los datos en forma definitiva a la base de datos, se solicita la confirmación por parte del usuario.
- ✍ Disponibilidad: 24 horas por 365 días del año

REQUERIMIENTOS DEL SISTEMA

Características del equipo de cómputo donde se puede operar:

- ✍ Equipo con procesador Pentium superior II
- ✍ Memoria RAM de 64 megabytes o superior
- ✍ Sistema operativo Windows 98 o superior
- ✍ Navegador: Explorer ver. 4.0 o superior; o Netscape ver. 6.0 o superior
- ✍ Conexión a Internet (modem o a través de un equipo conectado a red)

ACCESO DEL SISTEMA

Dirección electrónica para ingresar al sistema:

<http://www.senasica.sagarpa.gob.mx/caprinos>
(todo en minúsculas)

SISTEMA DE INSCRIPCIÓN AL PROGRAMA VOLUNTARIO EN BUENAS PRÁCTICAS DE PRODUCCIÓN EN LECHE CAPRINA

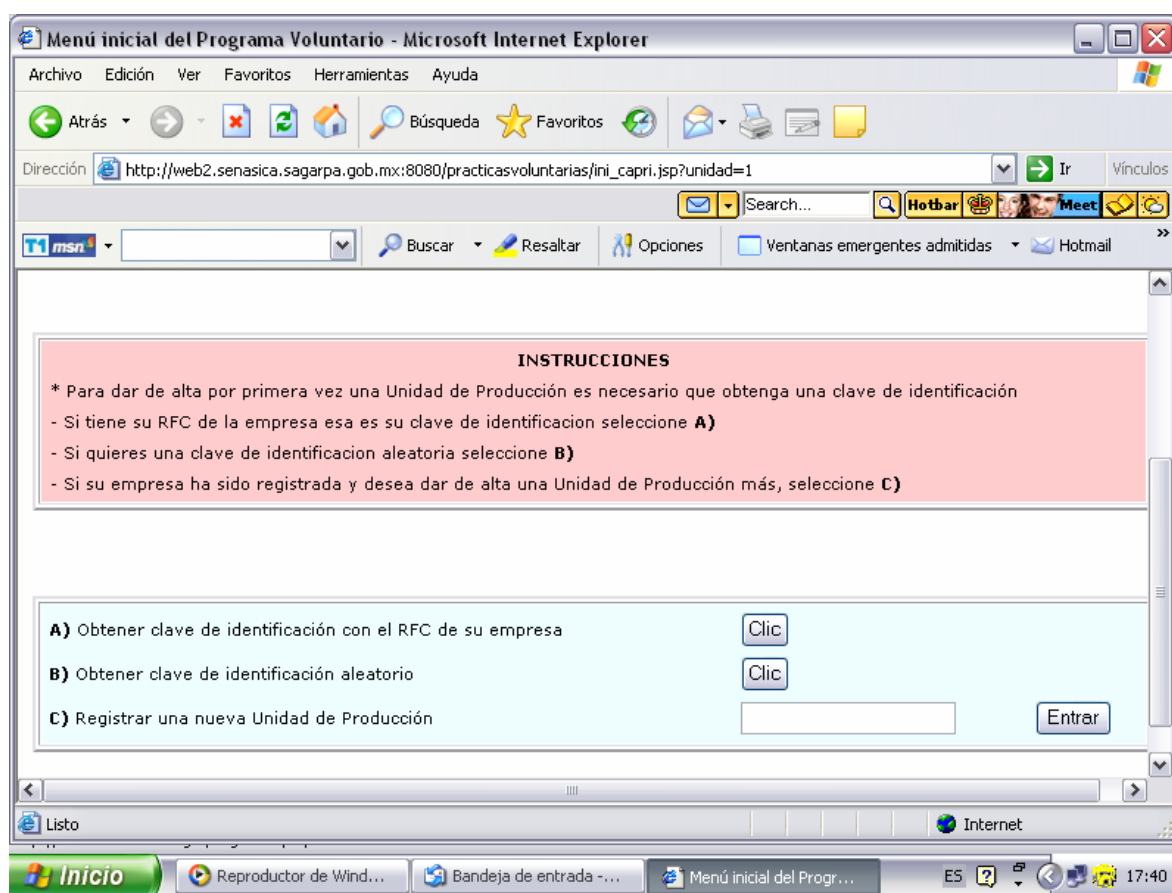
PANTALLA DE INICIO

Para ingresar al Sistema, deberá teclear (letras minúsculas) en el navegador de su equipo de cómputo la siguiente dirección electrónica:

<http://www.senasica.sagarpa.gob.mx/caprinos>

Automáticamente, éste mostrará la siguiente pantalla:

Para seleccionar el inicio de la inscripción, coloque el puntero del mouse sobre la opción que usted elija de acuerdo a la pantalla:



- A) Obtener clave de identificación con el RFC de tu empresa
- B) Obtener clave de identificación aleatoria
- C) Registrar una nueva Unidad de Producción de la misma empresa, en este caso deberá acceder la clave que se proporcionará al finalizar la inscripción por primera vez.

Una vez seleccionada una de las tres opciones antes mencionadas, se continuara con el llenado del Formulario de Inscripción.

FORMULARIO DE INSCRIPCIÓN

Este módulo registra los datos personales del Productor y de la Unidad de Producción:

Vista del Módulo:

Datos de la Empresa	
Clave de identificación:	OINL731121428
Nombre del dueño o responsable legal:	LUIS ALFONSO OLIVEROS NIETO
Nombre de la empresa:	GRANJA LA PASTORCITA
Razón Social de la empresa:	LA PASTORICTA
Teléfono(s):	01 413 15 826 66
E-mail:	

Datos de la Unidad de Producción	
* Nombre del responsable de la unidad	<input type="text"/>
* Nombre de la Unidad de Producción	<input type="text"/>
Razón Social de la Unidad de Producción	<input type="text"/>
* Calle y Número	<input type="text"/>
* Colonia	<input type="text"/>
* C.P.	<input type="text"/>
* Localidad	<input type="text"/>
* Estado	SELECCIONE UN ESTADO <input type="button" value="v"/>
* Municipio	Primero seleccione un estado <input type="button" value="v"/>
* Teléfono(s)	<input type="text"/>
E-mail	<input type="text"/>
* Tipo de unidad:	<input type="radio"/> Rústica <input type="radio"/> Semitecnificada <input type="radio"/> Tecnificada
* No. de animales por unidad de Producción	<input type="text"/> Machos <input type="text"/> Hembras
Tipo de raza en producción:	

Razas:

Nombre y cantidad de la raza(s) pura(s)

Número de animales con cruza

Nombre(s) de la(s) cruza(s)

No. de animales en producción

* Litros de leche producidos por ciclo Mensual y/o Anual

* Origen de las cabras lecheras Nacionales Importados Auto producción

* Destino de la leche:

Nacional

Exportación

En el formulario de inscripción se capturan los datos generales del productor y de la ubicación de la unidad de producción, tomando en cuenta lo siguiente:

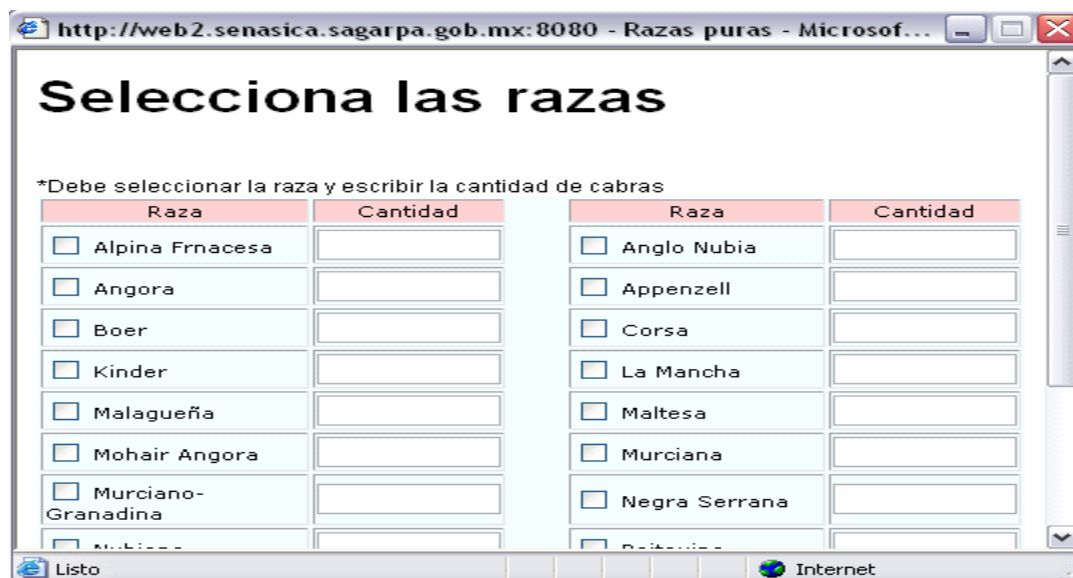
1. Número de animales en la unidad de producción y número de animales en producción y litros de leche producida, son campos que únicamente aceptan números enteros.
2. Se debe capturar el volumen de leche producida (Lts) en forma mensual o anual.
3. En el campo correspondiente al “origen de las cabras”, deberá elegir entre Nacionales y/o de Importación.
4. En el campo correspondiente a “destino de la leche”, Nacional y/o Exportación deberá llenar el campo de destino.

Estados:

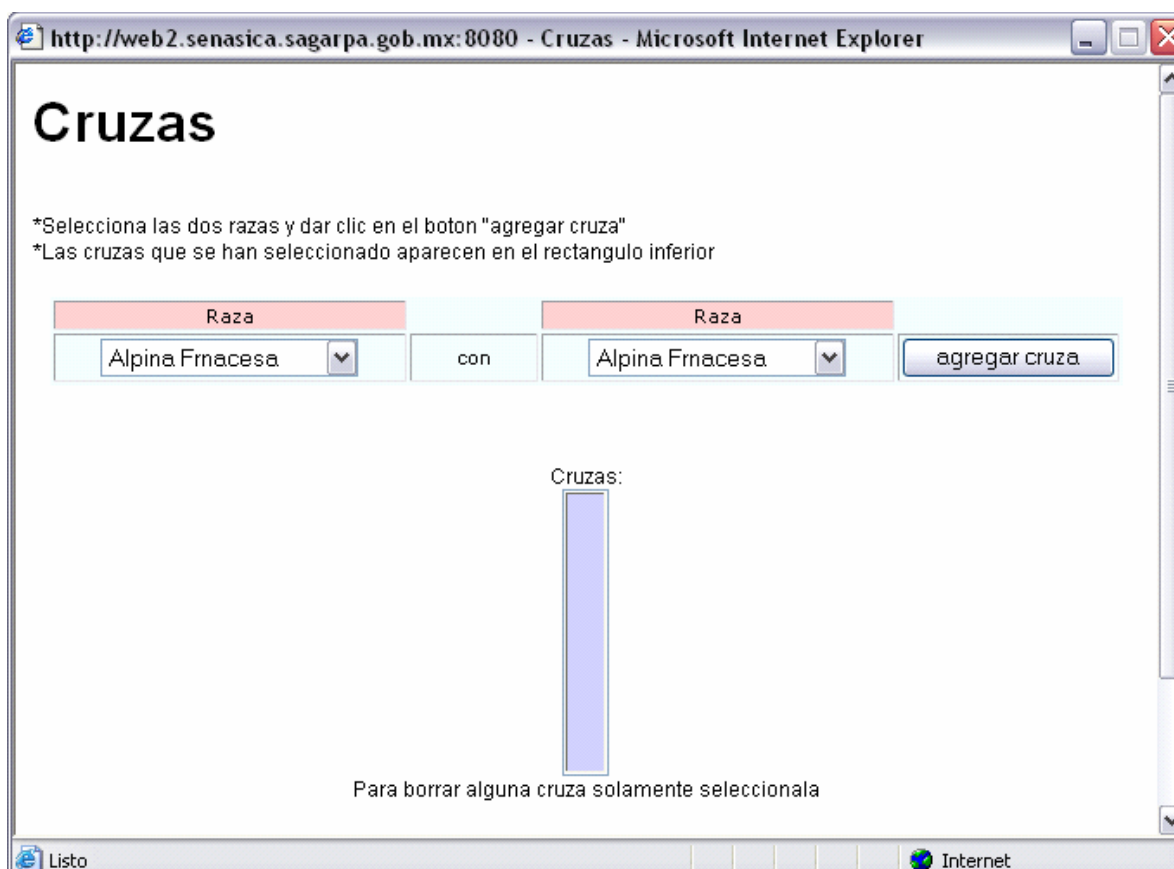
* Escoger los Estados de destino de la leche

Estado	Estado
<input type="checkbox"/> AGUASCALIENTES	<input type="checkbox"/> BAJACALIFORNIA
<input type="checkbox"/> BAJACALIFORNIA SUR	<input type="checkbox"/> CAMPECHE
<input type="checkbox"/> CHIAPAS	<input type="checkbox"/> CHIHUAHUA
<input type="checkbox"/> COAHUILA	<input type="checkbox"/> COLIMA
<input type="checkbox"/> DISTRITO FEDERAL	<input type="checkbox"/> DURANGO
<input type="checkbox"/> ESTADO DE MÉXICO	<input type="checkbox"/> GUANAJUATO
<input type="checkbox"/> GUERRERO	<input type="checkbox"/> HIDALGO
<input type="checkbox"/> JALISCO	<input type="checkbox"/> MICHOACÁN
<input type="checkbox"/> MORELOS	<input type="checkbox"/> NAYARIT
<input type="checkbox"/> NUEVO LEÓN	<input type="checkbox"/> OAXACA
<input type="checkbox"/> PUEBLA	<input type="checkbox"/> QUERÉTARO
<input type="checkbox"/> QUINTANA ROO	<input type="checkbox"/> SAN LUIS POTOSÍ
<input type="checkbox"/> SINALOA	<input type="checkbox"/> SONORA

5. En el campo que corresponde al tipo de las razas, deberá seleccionar el tipo de razas y especificar el número de animales de cada raza seleccionada.



6. En el caso de que la unidad de producción cuente con cruza aparecerá en la pantalla un cuadro en el cual podrá seleccionar la cruz de las razas; al seleccionar las cruza estas se irán agregando automáticamente en el recuadro de **cruzas**.



Cabe señalar que no todo el llenado de los campos de este módulo son obligatorios, sin embargo en el caso de que algún campo obligatorio no se llenara, el sistema enviará un mensaje indicando el nombre del campo que hace falta llenar, de lo contrario no podrá continuar con registro al programa.

Al término del formulario de registro, encontrará dos opciones que a continuación se describen:

Verificación: Indica que el productor esta solicitando una visita por parte de personal oficial del SENASICA para realizar la evaluación de la aplicación de las Buenas Prácticas de Producción en Leche Caprina a la Unidad de Producción registrada.

Capacitación: Indica que el productor solicita información, manuales o folletos y en su caso cursos de capacitación en materia de Buenas Prácticas de Producción en Leche Caprina.

* Litros de leche producidos por ciclo Mensual y/o Anual

* Origen de las cabras lecheras Nacionales Importados Auto producción

* Destino de la leche:

Nacional

Exportación

Tipo de Solicitud

Verificación Capacitación

Regresar

Guardar

Al finalizar la captura de los campos y si el sistema no envía mensaje de error, pulse el botón , inmediatamente después, aparecerá una pantalla, la cual le mostrara todos los datos que se han ingresado:

Nombre del responsable de la unidad:	LUIS ALFONSO OLIVEROS NIETO	
Nombre de la Unidad de Producción:	Granja La Pastorcita	
Razón Social de la Unidad de Producción:	La Pastoricta	
Calle y Número:	PROLONGACIÓN NARCIZO DE MENDOZA 104	
Colonia:	CENTRO	
C.P.:	38160	
Localidad:	Apaseo el Grande	
Estado:	GUANAJUATO	
Municipio:	APASEO EL GRANDE	
Teléfono:	01 413 15 826 66	
E-mail:		

Tipo de unidad :	Tecnificada	
No. de animales por unidad de Producción:	Machos:4	Hembras:240

Al término del formulario de registro, encontrará dos opciones que a continuación se describen:

Modificar: Indica que el productor puede corregir algún dato erróneo que se haya capturado en el formulario de registro.

Guardar datos: Indica que el productor ha terminado el llenado de inscripción de manera satisfactoria.

Nombre de la raza(s) pura(s):	Saanen (240),	
Litros de leche producidos por ciclo:		
Mensual:	700	
Origen de las cabras lecheras:		
	Nacionales	
	Importados	
Destino de la leche:		
Nacional:	QUERÉTARO,	
Tipo de Solicitud:	Verificación	

Una vez registrados los datos del productor en el sistema, aparecerá la siguiente pantalla:



Tu número de identificación para esta Unidad de Producción es:

OINL731121428-12-5-1

Recuerda:

Para registrar otra Unidad de Producción solo escribe tu clave de identificación que es:

OINL731121428

En esta pantalla aparecerá la identificación que la base de datos otorga a la unidad de producción registrada, Ejemplo:

Tu número de identificación para esta Unidad de Producción es:

OINL731121428-12-5-1

Además le muestra el RFC de la Unidad de Producción registrada, el cual deberá ingresar en caso de querer registrar una Unidad de Producción con el mismo RFC, pero diferente ubicación.

Recuerda:

Para registrar otra Unidad de Producción solo escribe tu clave de identificación que es:

OINL731121428